

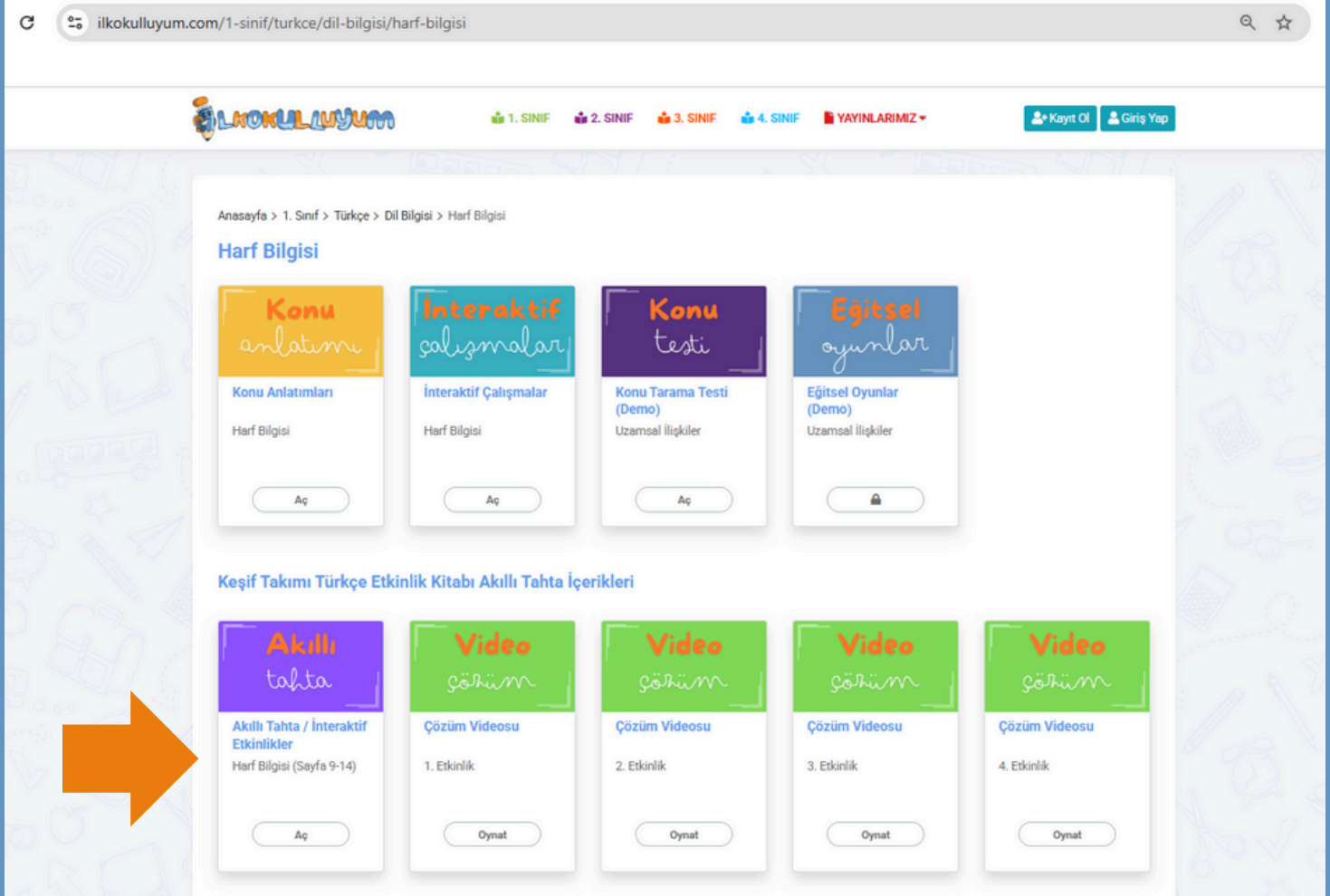
İNERAKTİF AKILLI TAHTA KULLANMA KILAVUZU

İlkokulluyum Yayınları İnteraktif Akıllı Tahtaları 2 yöntemle kullanılabilir.

1. YÖNTEM ONLINE / WEB SİTE ÜZERİNDEN KULLANIM

İlkokulluyum Yayınları 1. Sınıf 2. Dönem Keşif Takımı İnteraktif Eğitim Seti akıllı tahta uygulamasını herhangi bir indirme yapmadan ilkokulluyum.com internet sitemiz üzerinden ders/ünite,tema/konu seçerek kullanabilirsiniz.

Örnek: 1.Sınıf > Türkçe > Dil Bilgisi > Harf Bilgisi



The screenshot shows the website interface for the 'Harf Bilgisi' (Letter Knowledge) section. The breadcrumb trail is: Anasayfa > 1. Sınıf > Türkçe > Dil Bilgisi > Harf Bilgisi. The page title is 'Harf Bilgisi'. There are four main content cards under 'Harf Bilgisi': 'Konu anlatımı' (Topic Explanation), 'İnteraktif çalışmalar' (Interactive Exercises), 'Konu testi' (Topic Test), and 'Eğitsel oyunlar' (Educational Games). Below these, there is a section for 'Keşif Takımı Türkçe Etkinlik Kitabı Akıllı Tahta İçerikleri' (Discovery Team Turkish Activity Book Smartboard Contents). This section contains five cards: 'Akıllı tahta' (Smartboard), 'Video çözüm' (Video Solution), 'Video çözüm' (Video Solution), 'Video çözüm' (Video Solution), and 'Video çözüm' (Video Solution). An orange arrow points to the 'Akıllı tahta' card.

ilkokulluyum.com/1-sinif/turkce/dil-bilgisi/harf-bilgisi

İLKOKULLUYUM

1. SINIF 2. SINIF 3. SINIF 4. SINIF YAYINLARIMIZ

Kayıt Ol Giriş Yap

Anasayfa > 1. Sınıf > Türkçe > Dil Bilgisi > Harf Bilgisi

Harf Bilgisi

Konu anlatımı
Konu Anlatımları
Harf Bilgisi
Aç

İnteraktif çalışmalar
İnteraktif Çalışmalar
Harf Bilgisi
Aç

Konu testi
Konu Tarama Testi (Demo)
Uzamsal ilişkiler
Aç

Eğitsel oyunlar
Eğitsel Oyunlar (Demo)
Uzamsal ilişkiler
Aç

Keşif Takımı Türkçe Etkinlik Kitabı Akıllı Tahta İçerikleri

Akıllı tahta
Akıllı Tahta / İnteraktif Etkinlikler
Harf Bilgisi (Sayfa 9-14)
Aç

Video çözüm
Çözüm Videosu
1. Etkinlik
Oynat


Video çözüm
Çözüm Videosu
2. Etkinlik
Oynat

Video çözüm
Çözüm Videosu
3. Etkinlik
Oynat

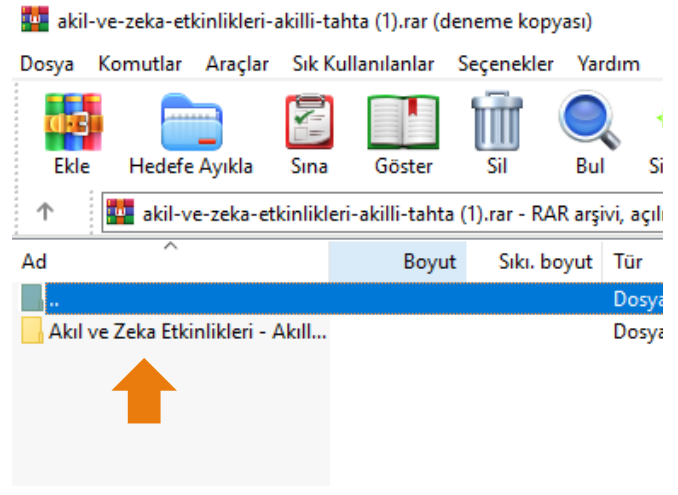
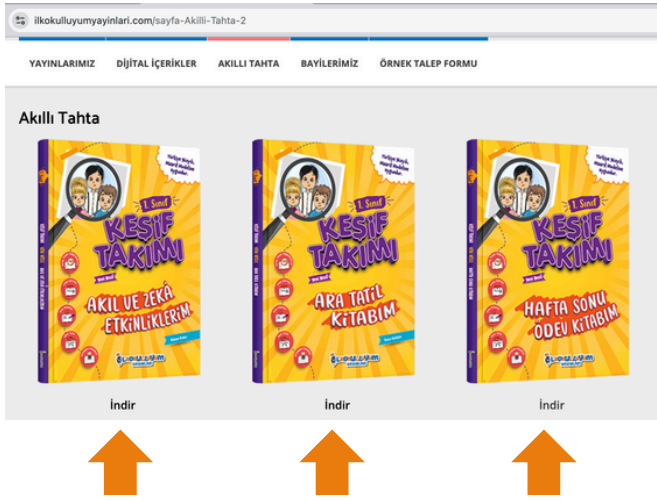
Video çözüm
Çözüm Videosu
4. Etkinlik
Oynat

2. YÖNTEM UYGULAMA İNDİREK KULLANIM

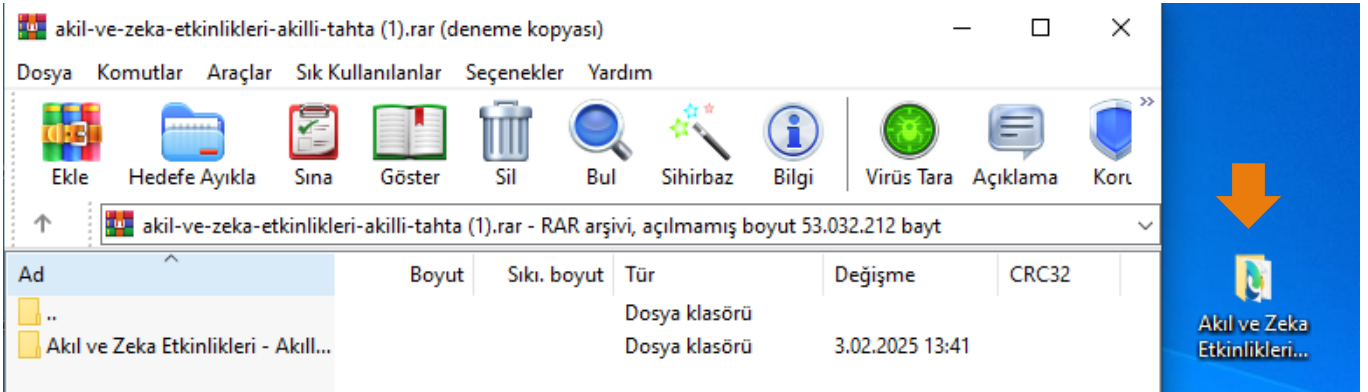
1 ilkokulluyumyayinlari.com internet adresinden DİJİTAL İÇERİKLER menüsünden Akıllı Tahta sayfasını açın.



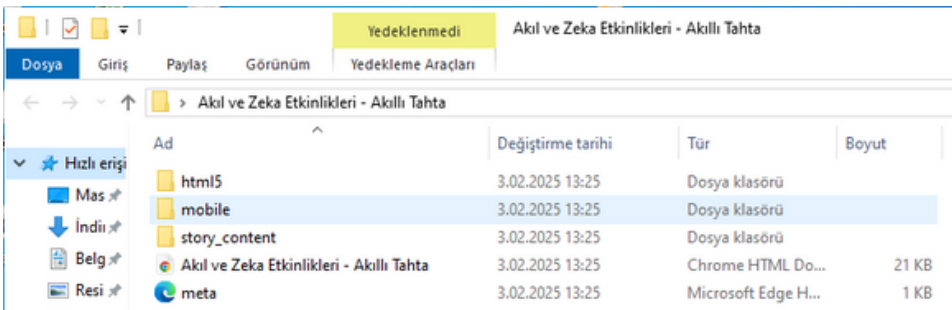
2 Açılan sayfadan istediğiniz akıllı tahta uygulamasını indirin.



3 İndirilen Zip dosyası içinden klasörün tamamını dışarı çıkarın.



4 Zip dosyasından çıkarılan dosya içinden İTERAKTİF AKILLI TAHTA uygulamasına ulaşabilirsiniz.



Önemli Not:
Zip dosyasından çıkarılan dosya içerisinden akıllı tahta uygulaması başka bir alan taşınırsa çalışmaz. Dosya bütünlüğü bozulmamalı.